


# WebUntis für Eltern

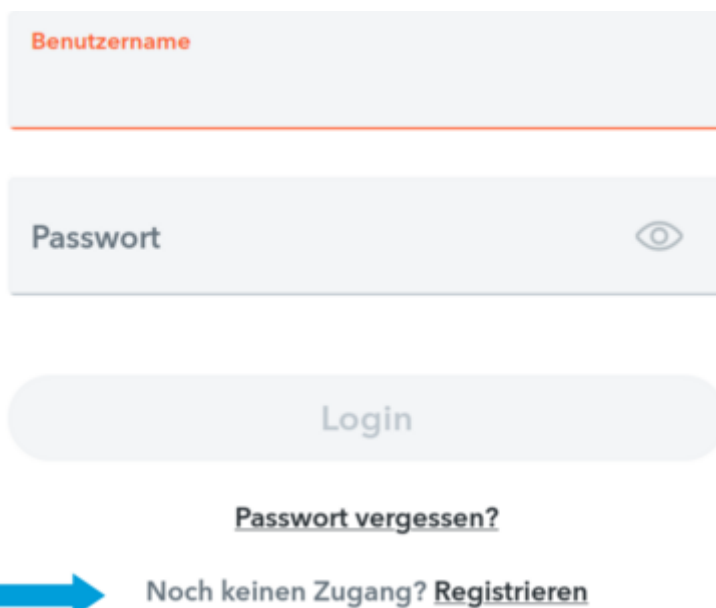
Sehr geehrte Erziehungsberechtigte, damit Sie einen individuellen Zugang zu Webuntis erhalten können, müssen Sie der Weitergabe Ihrer Daten zustimmen (viele von Ihnen haben dies bereits zu Beginn des Schuljahres getan). Bitte füllen Sie dazu

dieses Formular aus und lassen es dem Sekretariat zukommen.


Nachdem Sie uns die Erlaubnis gegeben haben, Ihre Daten an Untis weiterzugeben, haben Sie die Möglichkeit, sich dort zu registrieren und anschließend Zugriff auf die freigegebenen Funktionen des digitalen Klassenbuchs zu erhalten. Dazu können Sie folgendermaßen vorgehen:

 Die Selbstregistrierung ist nur im Browser und nicht in der UntisMobile App möglich.

- Besuchen Sie die [Webuntis-Seite](#) unserer Schule und wählen Sie „Registrieren“ aus.




Benutzername

Passwort 

Login

[Passwort vergessen?](#)

 [Noch keinen Zugang? Registrieren](#)

- Geben Sie jene E-Mail-Adresse ein, die von Ihnen bei uns hinterlegt ist.

## Registrierung

Bitte geben Sie die E-Mail-Adresse ein, die bei Ihrem Kind hinterlegt wurde.

papa@fische.com



Senden

— oder —

Falls Sie bereits einen Bestätigungscode erhalten haben, geben Sie ihn bitte hier ein.

Bestätigungscode

Senden

- Stimmen die Adressen überein, bekommen Sie unter dieser Adresse eine Bestätigungs-Mail zugesandt.
- Die Registrierung kann nun entweder durch Klick auf den Registrierungs-Link oder durch Eingabe des Bestätigungscode in WebUntis abgeschlossen werden.

**Registrierung: Email abgeschickt**

WebUntis hat ein Email an Ihre Adresse geschickt.  
Bitte geben Sie den Bestätigungscode aus dieser Email hier ein oder klicken Sie auf den Link im Email.

3b4ae079bbd89e7599d3269b

Senden

- In einem letzten Schritt muss nur noch ein geeignetes Passwort gesetzt werden.
- Anschließend ist der Benutzername bereits im richtigen Textfeld eingetragen. Notwendig zum Login ist nur noch das entsprechende Passwort, welches ausgewählt wurde.