Neue E-Mail-Adresse: Webmailer

Den Webmailer von Belwü erreicht man unter mbox1.belwue.de.

Man meldet sich mit seiner vollen E-Mail-Adresse und seinem Passwort an.

Das Standard-Design ist „Samowar“, wer möchte, kann ein anderes wählen.

Cookies erleichtern die Arbeit, sind aber nicht erforderlich.

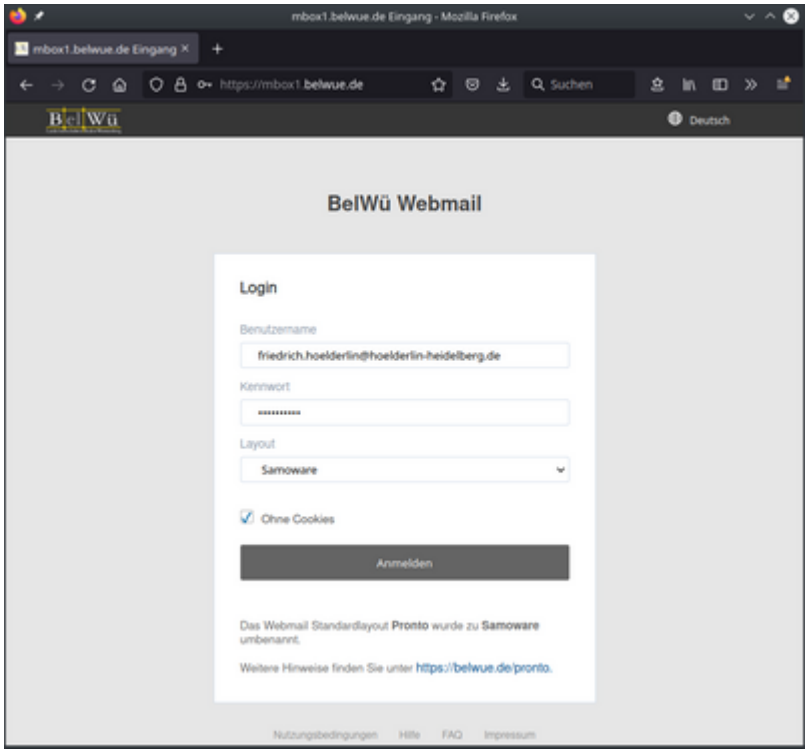

Bei der ersten Anmeldung sollte man unbedingt wie unten beschrieben sein Kennwort ändern, ansonsten ist die Bedienung weitgehend selbsterklärend.

Hier geht es zu den Hilfeseiten von Belwü.

Kennwort ändern

Das Erstpasswort solle man so bald wie möglich ändern. Mit dem Zahnrad-Symbol links unten ruft man die Einstellungen auf, dort findet man Kennwort ändern. Wie üblich gibt man sein altes Kennwort ein und dann zweimal das neue, dann schließt man den Vorgang mit Aktualisieren ab.

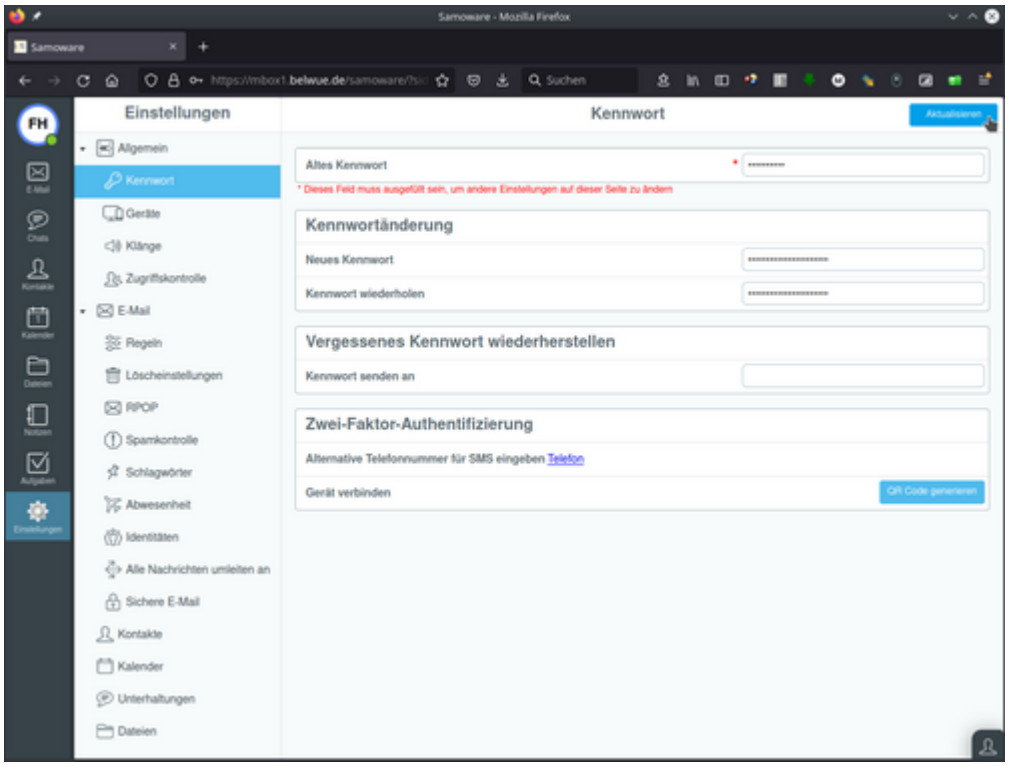

Weiterleitung einrichten
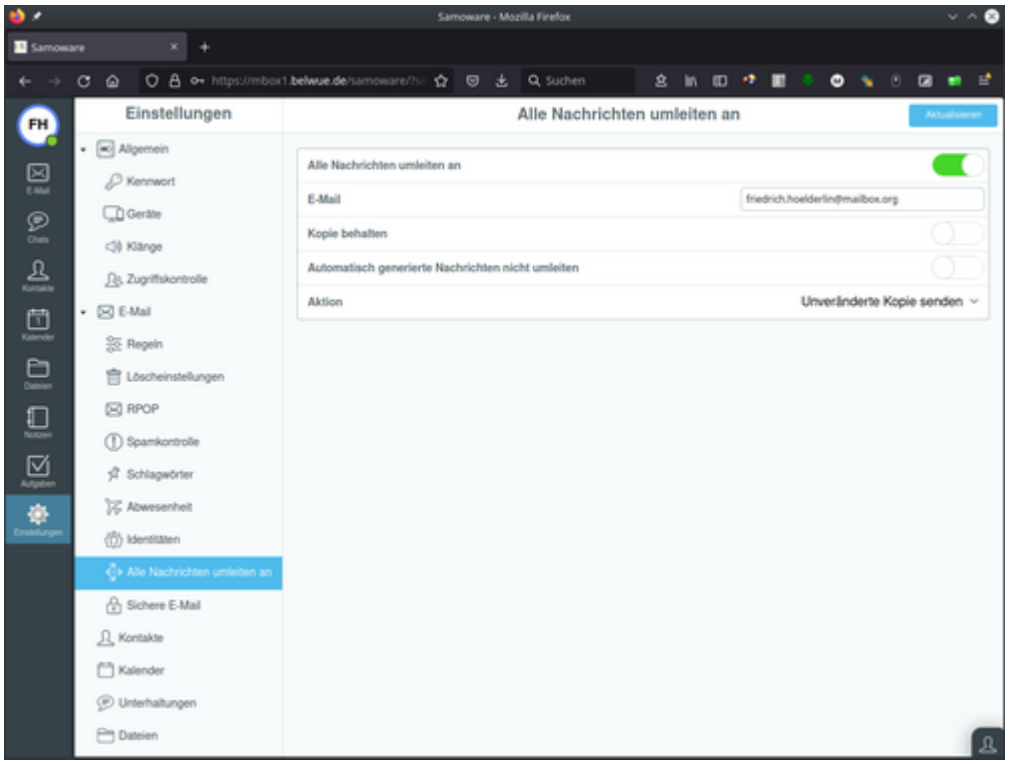
Wer seine Mails an eine andere E-Mail-Adresse weiterleiten möchte, findet bei den Einstellungen eine entsprechende Möglichkeit. Die empfohlene Konfiguration wird in der Abbildung gezeigt, je nach Vorliebe kann man auch andere Optionen wählen.